



**BEDIENUNGSANLEITUNG**

Lesen Sie bitte alle Warnhinweise und Sicherheitsvorkehrungen vor dem Gebrauch und befolgen Sie sie genau, wenn Sie Silk'n™ verwenden.



Silk'n™ wird für eine Verwendung im Gesicht oder am Hals nicht empfohlen.



VERWENDEN SIE Silk'n™ NICHT auf einer gebräunten Haut oder nach einer vor kurzem ausgeführten Sonnenexposition! Eine solche Verwendung kann zu ernsthaften Verbrennungen und zur Verletzung der Haut führen.

VERWENDEN SIE Silk'n™ NICHT auf einer natürlichen dunklen Hautfarbe!

Nicht sicher



Lesen Sie bitte alle Warnhinweise und Sicherheitsvorkehrungen vor dem Gebrauch und befolgen Sie sie genau, wenn Sie Silk'n™ verwenden.

BEACHTEN SIE! Silk'n™ ist auf hellem Haar nicht wirksam

**Copyright © 2008 Home Skinovations Ltd. Alle Rechte vorbehalten.**

Druckdatum: Februar 2008

Home Skinovations Ltd. behält sich das Recht vor, Veränderungen an ihren Produkten oder Spezifikationen vorzunehmen, um die Leistungsmerkmale, Betriebssicherheit und Herstellbarkeit zu verbessern. Die Informationen, die von Home Skinovations Ltd. bereitgestellt werden, werden zum Zeitpunkt der Veröffentlichung für exakt und glaubwürdig gehalten. Dennoch übernimmt Home Skinovations Ltd. keine Verantwortung für deren Verwendung.

Es werden keine Nutzungsrechte durch deren Auswirkung oder ansonsten unter einem Patent oder Patentrechten von Home Skinovations Ltd. eingeräumt.

Kein Teil von diesem Dokument darf vervielfältigt oder in einer Art oder durch Mittel elektronisch oder mechanisch aus irgendeinem Grund übermittelt werden, ohne die ausdrückliche schriftliche Genehmigung von Home Skinovations Ltd.

Die Änderungen von Daten sind ohne Ankündigung vorbehalten.

Home Skinovations Ltd. besitzt Patente und rechtshängige Patentanmeldungen, Schutzmarken, Urheberrechte oder andere Rechte an geistigem Eigentum, die den behandelten Gegenstand in diesem Dokument abdecken. Die Bereitstellung von diesem Dokument erteilt Ihnen keine Lizenz für diese Patente, Schutzmarken, Urheberrechte oder andere Rechte an geistigem Eigentum, mit Ausnahme der ausdrücklichen Verordnung in jeder schriftlichen Vereinbarung von Home Skinovations Ltd.

Spezifikationen sind ohne Ankündigung-Änderungen vorbehalten.

**Home Skinovations Ltd. Apolo Gebäude, Shaar Yokneam Postfach  
533 Yokneam 20692 ISRAEL [www.silkn.com](http://www.silkn.com), [info@silkn.com](mailto:info@silkn.com)**

# Inhaltsverzeichnis

<b>1. Bevor Sie starten</b> .....	<b>6</b>
1.1. Was ist Silk'n™?.....	6
1.2. Verwendungszweck von Silk'n™.....	6
<b>2. Sicherheit mit Silk'n™</b> .....	<b>6</b>
2.1. Mit Silk'n™ steht Sicherheit an erster Stelle.....	6
2.2. Ist Silk'n™ für Sie geeignet?.....	6
2.3. Wann sollte die Verwendung von Silk'n™ vermieden werden?.....	8
2.4. Vorsichtsmaßnahmen – Wie man Silk'n™ sicher verwendet.....	9
2.5. Das Herabsetzen des Verletzungsrisikos.....	10
2.6. Mögliche Nebenwirkungen bei der Verwendung von Silk'n™.....	11
<b>3. Eine langfristige Haarentfernung mit Silk'n™</b> .....	<b>11</b>
3.1. Wie entfernt das Licht die Haare?.....	12
3.2. Wie beeinflusst der Zyklus des Haarwuchses die auf Licht basierende Haarentfernung?.....	12
3.3. Was ist anders bei der Home Pulsed Light™ Technologie von Silk'n™?.....	12
3.4. Planen Sie Ihre Haarentfernung mit Silk'n™ für beste Resultate.../3	
<b>4. Erste Schritte mit Silk'n™</b> .....	<b>13</b>

4.1. Beschreibung des Silk'n™ Geräts.....	13
4.2. Verpackungsinhalt.....	13
4.3. Der Aufbau von Silk'n™ .....	14
4.4. Die Behandlung mit Silk'n™ zum ersten Mal.....	14
4.5. Was Sie von einer Behandlung mit Silk'n™ erwarten können?.....	16
4.6. Nach der Behandlung mit Silk'n™ .....	16
<b>5. Die Instandhaltung von Silk'n™ .....</b>	<b>17</b>
5.1. Die Reinigung von Silk'n™ .....	17
5.2. Das Ersetzen des <i>LAMPENEINSATZES</i> .....	17
<b>6. Fehlerbehebung.....</b>	<b>17</b>
6.1. "Mein Silk'n™ schaltet sich nicht ein." .....	17
6.2. "Ein Lichtimpuls wird nicht abgegeben, wenn ich den <i>IMPULSSCHALTER</i> drücke." .....	18
<b>7. Kundenbetreuung.....</b>	<b>18</b>
<b>8. Häufig gestellte Fragen.....</b>	<b>18</b>
<b>9. Technische Daten.....</b>	<b>20</b>
<b>10. Etikettierung.....</b>	<b>22</b>
<b>EC Konformitätserklärung.....</b>	<b>22</b>

# 1. Bevor Sie starten

Lesen Sie bitte dieses Benutzerhandbuch in vollem Umfang, bevor Sie Silk'n™ zum ersten Mal verwenden. Schenken Sie den Abschnitten über die Verwendungsvorgehen, die Bedienung des Geräts und den Vorgehen nach der Verwendung besondere Aufmerksamkeit. Wir empfehlen, dass Sie sich mit diesem Benutzerhandbuch jedes Mal erneut vertraut machen, wenn Sie Silk'n™ wieder verwenden.



Silk'n™ ist ein leistungsstarkes Elektrogerät. Als solches sollte es mit einer besonderen Beachtung der Sicherheit verwendet werden. **Lesen Sie bitte alle Warnhinweise und Sicherheitsvorkehrungen vor dem Gebrauch und befolgen Sie sie genau, wenn Sie Silk'n™ verwenden.**

## 1.1 Was ist Silk'n™?

Silk'n™ ist ein auf Licht basierendes Gerät für eine langfristige Haarentfernung, das für den Gebrauch zu Hause entwickelt wurde.

## 1.2. Verwendungszweck von Silk'n™

Silk'n™ ist ein im Freihandel erhältliches, tragbares Gerät, das dem Zweck der langfristige Haarentfernung dient, die von Einzelpersonen mit hellen Hautfarben (Fitzpatrick Hauttypen I-IV) und braunen und schwarzen Haaren durchgeführt werden kann.

Silk'n™ ist ein Gerät zum häuslichen Gebrauch, das Haare durch das Aussenden von Lichtimpulsen entfernt, die von Pigmenten im Haaransatz zwischen der Hautoberfläche aufgenommen werden, was die Haarfollikel kurzzeitig unwirksam macht.

Silk'n™ kann zum Entfernen von unerwünschten Körperhaaren verwendet werden. Die optimalen Körperflächen für die Verwendung von Silk'n™ umfassen die Achselhöhlen, Bikinizone, Arme und Beine.

# 2. Sicherheit mit Silk'n™

## 2.1. Mit Silk'n™ steht Sicherheit an erster Stelle

- **HPL™-Technologie bei Silk'n™ – Ausgezeichnete Sicherheit bei einer niedrigeren Energiehöhe**  
Die Technologie Home Pulsed Light™ ist im Stande, langfristige Haarentfernungsergebnisse zu einem Bruchteil der Energiehöhe zu erreichen, die von anderen Apparaturen, die auf Licht basieren, verwendet wird. Die geringe Energie, die von Silk'n™ verwendet wird, vermindert das Potenzial, Schaden oder Komplikationen zuzufügen, und sie trägt zu Ihrer allgemeinen Sicherheit bei.
- **Silk'n™ schützt Ihre Augen**  
Der **APPLIKATOR** von Silk'n™ hat eine eingebaute Sicherheitseinrichtung für den Schutz der Augen. Er wurde entwickelt, damit ein Lichtimpuls nicht ausgesendet werden kann, wenn der **APPLIKATOR** in die Luft gehalten wird. Der Sicherheitsschalter wird nur betätigt, wenn die Applikatorspitze in vollständigem Kontakt mit der Hautoberfläche steht und leicht aufgedrückt wird.
- **Silk'n™ schützt Ihre Haut**  
Die 2X3cm<sup>2</sup> **OPTISCHE LINSE**, durch die Lichtimpulse abgegeben werden, ist innerhalb des **ENWEGELAMPENEINSATZES** an der **APPLIKATORSPITZE** vertieft. Dies ermöglicht es Silk'n™, Ihre Haut zu schützen, indem eine direkte Berührung zwischen der **OPTISCHEN LINSE** und der Haut vermieden wird.

## 2.2. Ist Silk'n™ für Sie geeignet?

**Wichtige Sicherheitsinformationen – Lesen Sie vor der Verwendung nach!**

Silk'n™ wurde nicht für jede Person entwickelt. Lesen und berücksichtigen Sie bitte die Informationen im folgenden Abschnitt, damit Sie sich entscheiden können, ob Silk'n™ für Sie geeignet ist. Sie können für weitere Informationen und für eine personalisierte Auskunft [www.silk'n.com](http://www.silk'n.com) oder ihren örtlichen Kundendienst von Silk'n™ aufsuchen.

**Wenn Sie sich nicht sicher sind, ob Sie Silk'n™ sicher verwenden können, dann fragen Sie bitte Ihren Arzt oder Dermatologen!**

- **VERWENDEN SIE Silk'n™ NICHT auf einer natürlichen dunklen Hautfarbe!**

Silk'n™ entfernt unerwünschte Haare durch ein gezieltes Auswählen von Haarpigmenten. Eine vielgestaltige Anzahl an Pigmenten existiert auch im umliegenden Hautgewebe. Die Anzahl der Pigmente in der jeweiligen Haut einer Person, die sich durch die Hautfarbe offenbart, bestimmt das Ausmaß des Risikos, dem sie sich bei der Verwendung von Silk'n™ aussetzt.

Das Behandeln einer dunklen Haut mit Silk'n™ kann zu negativen Auswirkungen, wie zum Beispiel Brandwunden, Blasen und Veränderungen der Hautfarbe (Hyper- oder Hypopigmentation), führen.



**VERWENDEN SIE Silk'n™ NICHT auf einer natürlichen dunklen Hautfarbe!**

- **VERWENDEN SIE Silk'n™ NICHT auf gebräunter Haut oder nach einer vor kurzem ausgeführten Sonnenexposition!**

Gebräunte Haut enthält besonders im Anschluss an eine Sonnenexposition eine große Menge des Pigments Melanin. Das trifft auf alle Hauttypen und -farben zu, einschließlich jenen, die nicht so schnell gebräunt zu werden scheinen. Die Präsenz einer großen Menge von Melanin setzt die Haut einem höheren Risiko aus, wenn Sie Silk'n™ verwenden.

Das Verwenden von Silk'n™ auf einer Haut, die sich vor kurzem dem Sonnenlicht ausgesetzt hat, kann zu negativen Auswirkungen führen, wie zum Beispiel Blasen, Verbrennungen und Veränderungen der Hautfarbe (Hyper- oder Hypopigmentation).



**VERWENDEN SIE Silk'n™ NICHT auf einer gebräunten Haut oder nach einer vor kurzem ausgeführten Sonnenexposition!**  
Eine solche Verwendung kann zu ernsthaften Verbrennungen und zur Verletzung der Haut führen.  
Vermeiden Sie es sich 4 Wochen vor Ihrer Silk'n™ Behandlung, der Sonne auszusetzen!

**Silk'n™ wird für die Verwendung im Gesicht oder am Hals nicht empfohlen**

Im Unterschied zu Körperhaaren bleiben die meisten potenziellen Haare im Gesicht bei Frauen inaktiv oder verborgen, während lediglich ein Bruchteil von ihnen wächst und zum Vorschein kommt. Wenn man die Gesichtshaare den Lichtimpulsen von Silk'n™ aussetzt, dann können sichtbare Haare entfernt werden, aber gleichzeitig kann ein unerwünschtes Wachstum von verborgenen Haaren stimuliert werden.

Das Verwenden von Silk'n™, um Haare im Gesicht zu entfernen, kann zu einer ernsthaften Verletzung der Augen führen. Während Lichtreflektionen die

von der Körperhaut zu den Augen erfolgen kaum eine Gefahr darstellen, sind jedoch Lichtimpulse, die direkt in Richtung Augen abgegeben werden eine hohe Gefahr für die Augen. Gesichtsbearbeitungen gerade in Augennähe sind daher nicht empfohlen. Auch ist bei den Gesichtshaaren die besonders hohe Anzahl von sogenannten schlafenden Follikeln zu beachten. Dass diese nach und nach aktiv werden könnten, würde eine Gesichtsbearbeitung sehr viel langsamer zum gewünschten Ergebnis führen.



Silk'n™ wird für eine Verwendung im Gesicht oder am Hals nicht empfohlen.

- BEACHTEN SIE! Silk'n™ ist auf hellem Haar nicht wirksam

Das Gerät Silk'n™ ist auf natürlichen weißen, grauen, blonden oder roten Körperhaaren nicht wirksam, da diese Haare keine oder nicht genügend Pigment besitzen um die benötigte Energie zu absorbieren. Wenn Ihre Körperhaare diese Farben haben, dann wird Silk'n™ bei Ihnen keine oder eine verminderte Wirkung ausüben.

### 2.3. Wann sollte die Verwendung von Silk'n™ vermieden werden?

Bestimmte Gegebenheiten können die Verwendung von Silk'n™ vorübergehend verhindern. VERWENDEN SIE Silk'n™ NICHT, wenn eine der folgenden Gegebenheiten auf Sie zutrifft:

- Wenn Sie schwanger sind oder stillen (einen Milchfluss haben).
- Wenn Sie sich einem starken Sonnenlicht oder einer künstlichen Solariumsbräunung während den letzten 28 Tagen ausgesetzt haben.
- Wenn Sie eine Tätowierung oder ein permanentes Make-up auf der Fläche haben, die behandelt werden soll.
- Wenn Sie auf der Fläche, die behandelt werden soll, dunkelbraune oder schwarze Flecken haben, wie zum Beispiel große Sommersprossen, Muttermale, Leberflecken oder Warzen.
- Wenn Sie Hautausschlag, Schuppenflechte, Läsionen, offene Wunden oder aktive Infektionen, wie zum Beispiel Fieberbläschen, auf der Fläche haben, die behandelt werden soll. Warten Sie, bis die betroffene Stelle verheilt ist, bevor Sie Silk'n™ verwenden.
- Wenn Sie eine Vorgeschichte einer Bildung von Narbengeschwüren, eine bekannte Lichtempfindlichkeit (Fotosensibilität) haben oder Medikationen einnehmen, die die Haut lichtempfindlicher machen, einschließlich nicht-steroider, entzündungshemmender Wirkstoffe (zum Beispiel Aspirin, Ibuprofen, Paracetamol), Tetracycline, Phenothiazine, Thiazid-Diuretika, Diuretika, Sulfonamide, DTIC, Fluorouracil, Vinblastin, Griseofulvin, Alpha-Hydroxysäuren (AHAs), Beta-Hydroxysäuren (BHAs), Retin-A®, Accutane® und/oder topischer Retinoide.
- Wenn Sie einen krankhaften Zustand der Haut haben, der zum Beispiel durch Diabetes ausgelöst wird oder andere systemische Krankheiten oder Stoffwechselerkrankungen.
- Wenn Sie vor kurzem oder gegenwärtig mit Alpha-Hydroxysäuren (AHAs), Beta-Hydroxysäuren (BHAs), Retin-A®, topischen Retinoiden oder Azelainsäure behandelt wurden oder behandelt werden.
- Wenn Sie in den letzten 6 Monaten mit Accutane® (Isotretinoin) behandelt worden sind.
- Wenn Sie sich in den letzten 3 Monaten auf einer steroiden Kur befinden haben.
- Wenn Sie eine Vorgeschichte von Herpesausbrüchen auf der Behandlungsfläche haben, sofern Sie nicht Ihren Arzt zu Rate gezogen haben und eine vorbeugende Behandlung vor der Verwendung von Silk'n™ erhalten haben.
- Wenn Sie an Epilepsie leiden.
- Wenn Sie ein wirksames Implantat haben, wie zum Beispiel einen Herzschrittmacher, ein Gerät für die Inkontinenz, eine Insulinpumpe, usw.

- Wenn Sie eine Krankheit haben, die mit Fotosensibilität in Beziehung steht, wie zum Beispiel Polymorphe Lichtdermatose, Nesselsucht, Lupus, etc.
- Wenn Sie eine Vorgeschichte von Hautkrebs oder Stellen mit potenziellen bösartigen Hauttumoren haben.
- Wenn Sie in den letzten 3 Monaten eine Strahlentherapie oder Behandlungen der Chemotherapie erhalten haben.
- Wenn bei Ihnen eine weitere Gegebenheit zutrifft, die eine Behandlung nach Ansicht von Ihrem Arzt gefährlich gestalten würde.

Wenn Sie sich nicht sicher sind, ob Silk'n™ für Sie sicher zu verwenden ist, dann fragen Sie bitte Ihren Arzt oder Dermatologen um Rat.

#### 2.4. Vorsichtsmaßnahmen – Wie man Silk'n™ sicher verwendet

##### ● Wählen Sie Ihre Energiestufen SORGFÄLTIG aus!

Die Energiehöhe bezieht sich auf die Intensität des Lichtimpulses, der auf Ihre Haut während der Verwendung von der niedrigsten Stufe (-) bis zur höchsten Stufe (+) projiziert wird. **ANZEIGELICHTEN** auf dem **BEDIENUNGSFELD** stellen die Energiehöhe dar, auf die die Maschine eingestellt ist. Wenn die Energiehöhe ansteigt, dann erhöhen sich auch die Resultate von Silk'n, sowie das Risiko von Nebenwirkungen (siehe unten "Mögliche Nebenwirkungen").

**Beginnen Sie Ihre erste Verwendung von Silk'n™ immer bei der niedrigsten Einstellung der Energiehöhe (eine Leuchte bei "-")!**

Nur wenn Sie wenig oder keine Schmerzen während oder nach der Verwendung von Silk'n™ bei der niedrigsten Einstellung der Energiehöhe empfinden, erhöhen Sie die Energiestufe um eine **ANZEIGELICHTE**. Beim nächsten Mal, wenn Sie Silk'n™ verwenden und so weiter bei jeder nachfolgenden Haarentfernungssitzung.

Lesen Sie im Kasten "Energiehöhe" im Abschnitt 4.4 nach – "Die Behandlung mit Silk'n™ zum ersten Mal" –, um ausführliche Anleitungen über die Einstellung der Energiehöhe zu erhalten.

##### ● Vermeiden Sie negative Auswirkungen!

Behandeln Sie dieselbe Hautfläche nicht mehr als einmal pro Haarentfernungssitzung!

Versuchen Sie, sich überschneidende Impulse zu vermeiden!

Wenn Ihre Haut Blasen bildet oder verbrennt, **BEENDEN SIE DIE VERWENDUNG UMGEHEND!**

##### ● Vermeiden Sie Komplikationen nach der Verwendung von Silk'n™!

Setzen Sie die behandelten Hautflächen nicht der Sonne aus. Gehen Sie sicher, dass Sie die behandelte Haut sorgfältig mit Sonnencreme während der Zeit der Haarentfernung und mindestens 2 Wochen im Anschluss der letzten Haarentfernungssitzung schützen.

- Rasieren Sie die zu behandelnde Fläche immer wenn Haare oder Stoppeln aus den Follikeln oder der Haut herausstehen und gehen Sie sicher, dass die Haut vor dem Verwenden von Silk'n™ sauber und trocken ist.
- Bedecken Sie dunkelbraune oder schwarze Flecken, wie zum Beispiel große Sommersprossen, Muttermale, Tätowierungen, Leberflecken oder Warzen, bevor Sie Silk'n™ anwenden.
- Schauen Sie niemals direkt in das Licht, das von dem **APPLIKATOR** und dem **Einweglampeneinsatz** ausgeht.
- Verwenden Sie Silk'n™ nicht im Bereich der (männlichen oder weiblichen) Brustwarzen oder Genitalien.
- Verwenden Sie Silk'n™ nicht auf jeder beliebigen Stelle des Körpers, wo Sie später vielleicht Haare haben möchten.
- Verwenden Sie Silk'n nicht aus irgendeinem anderem Grund als zur Haarentfernung.
- Verwenden Sie den **APPLIKATOR** von Silk'n™ niemals, um einen Lichtimpuls im offenen Raum auszusenden. Gehen Sie immer sicher, dass der **APPLIKATOR** Während der Anwendung auf die Haut gerichtet ist und im vollständigen Kontakt mit der Haut steht.
- Entfernen sie den **APPLIKATOR** von Silk'n™ von der Haut, wenn entweder die Haut oder der **APPLIKATOR** zu heiß ist.
- Verwenden Sie niemals brennbare Flüssigkeiten, wie zum Beispiel Alkohol (einschließlich Parfüms, Desinfektionsmittel oder andere Applikationen, die Alkohol enthalten) oder Azeton, um die Haut vor der Verwendung von Silk'n™ zu reinigen.
- Die Verwendung von Silk'n™ kann zu kurzzeitigen Veränderungen der Pigmentation führen (siehe unten "Mögliche Nebenwirkungen").
- Bewahren Sie dieses Gerät außerhalb der Reichweite von Kindern auf. Verwenden Sie Silk'n nicht bei Kinder oder/und erlauben es Kindern, Silk'n zu verwenden.

## 2.5. Das Herabsetzen des Verletzungsrisikos

Wie bei jedem anderen elektrischen Gerät müssen bestimmte Vorsichtsmaßnahmen eingehalten werden, um Ihre Sicherheit zu gewährleisten, wenn Sie Silk'n™ verwenden.

### ● Halten Sie Silk'n™ von Wasser fern!

Silk'n™ ist ein elektrisches Gerät. Als solches sollte es immer von Wasser ferngehalten werden.

Platzieren oder bewahren Sie Silk'n™ nicht dort auf, wo es herunterfallen oder in eine Badewanne, ein Waschbecken oder in ein anderes Gefäß gestoßen werden könnte, das Wasser enthält. Stellen Sie es nicht ins Wasser oder lassen Sie es ins Wasser oder eine andere Flüssigkeit fallen.

**Dies kann zu einem ernsthaften Stromschlag führen.**

Verwenden Sie Silk'n™ nicht, wenn Sie gerade ein Bad nehmen.

Verwenden Sie Silk'n™ nicht, wenn es feucht oder nass wird.

Greifen Sie nicht nach Silk'n™, wenn es ins Wasser gefallen ist.

Ziehen Sie Silk'n™ sofort aus der Steckdose, wenn es ins Wasser gefallen ist.



Halten Sie Silk'n™ von Wasser fern!

### ● Öffnen Sie Silk'n™ niemals!

Versuchen Sie nicht, Ihr Silk'n™ Gerät zu öffnen oder zu reparieren. Das Öffnen von Silk'n™ kann Sie mit gefährlichen elektrischen Bestandteilen und mit gepulster Lichtenergie in Kontakt bringen, was jeweils zu einer ernsthaften körperlichen Schädigung und/oder einem bleibenden Augenschaden führen kann.



Versuchen Sie nicht, Ihr Silk'n™ Gerät zu öffnen oder zu reparieren. Nur autorisierte Reparaturzentren von Silk'n™ dürfen Reparaturen vornehmen.

- Der Versuch, Silk'n zu öffnen, kann das Gerät beschädigen und führt zum Erlöschen Ihrer Garantie.
- Wenden Sie sich bitte an die Kundenbetreuung von Silk'n™, wenn Sie ein defektes oder beschädigtes Gerät haben, das eine Reparatur benötigt.
- Verwenden Sie Silk'n™ nur für seinen Verwendungszweck und so wie es in dessen Betriebsanleitung beschrieben ist.
- Silk'n™ sollte niemals unbeaufsichtigt gelassen werden, wenn es mit einer Steckdose verbunden ist.
- Setzen Sie Silk'n™ nicht in Betrieb, wenn es ein beschädigtes Kabel oder einen beschädigten Stecker hat und halten Sie das Netzanschlusskabel fern von erhitzten Oberflächen.
- Verwenden Sie Silk'n nicht, wenn Sie Rauch sehen oder riechen, während es in Betrieb ist.
- Verwenden Sie Silk'n™ nicht, wenn es nicht richtig funktioniert oder wenn es beschädigt zu sein scheint.
- Verwenden Sie Silk'n™ nicht, wenn die Gebläseöffnung in dem **APPLIKATOR** rissig, abgelöst ist oder fehlt.
- Verwenden Sie Silk'n™ nicht, wenn das Außengehäuse rissig ist oder auseinander fällt.
- Verwenden Sie Silk'n™ nicht mit einem beschädigten **EINWEGLAMPENSATZ** oder wenn die **OPTISCHE LINSE** rissig, angeschlagen ist oder fehlt.
- Ziehen Sie Silk'n™ immer sofort nach der Verwendung aus der Steckdose heraus.
- Ziehen Sie Silk'n™ vor der Reinigung aus der Steckdose heraus.
- Verwenden Sie Silk'n™ nicht mit Anschlüssen oder Zubehörfteilen, die nicht von Home Skinovations Ltd. empfohlen werden.

## 2.6. Mögliche Nebenwirkungen bei der Verwendung von Silk'n™

Wenn Silk'n™ in Übereinstimmung mit den Anleitungen verwendet wird, dann sind Nebenwirkungen und Komplikationen, die mit der Verwendung von Silk'n™ in Verbindung gebracht werden, selten. Dennoch ist jede kosmetische Behandlungsmethode, einschließlich jener, die für die Verwendung zu Hause entwickelt worden ist, mit einem gewissen Risiko verbunden. Deswegen ist es wichtig, dass Sie die Risiken und die Komplikationen, die bei Haarentfernungssystemen mit gepulstem Licht für den Hausgebrauch auftreten können, verstehen und akzeptieren.

### ● **Leichte Schmerzen auf der Haut**

Obwohl eine Haarentfernung mit gepulstem Licht zu Hause im Allgemeinen sehr gut toleriert wird, empfinden die meisten Benutzer ein leichtes Unbehagen während der Verwendung, das meistens als ein leicht stechendes Gefühl auf den behandelten Hautflächen beschrieben wird. Das stechende Gefühl dauert normalerweise während der Zeit der Anwendung selbst an oder bis zu ein paar Minuten danach. Alles, was über dieses leichte Unbehagen hinausgeht, ist nicht normal, und es bedeutet, dass Sie entweder nicht mit der Verwendung von Silk'n™ fortfahren sollten, da Sie nicht im Stande sind, die Haarentfernungsanwendung zu ertragen oder dass die Einstellung der Energiehöhe zu hoch ist.

### ● **Rötung der Haut**

Ihre Haut könnte direkt nach der Verwendung von Silk'n™ oder innerhalb von 24 Stunden nach der Verwendung rot werden. Eine Rötung verblasst im Allgemeinen innerhalb von 24 Stunden. Suchen Sie Ihren Arzt auf, wenn die Rötung in 2 bis 3 Tagen nicht weg ist.

### ● **Erhöhte Empfindlichkeit der Haut**

Die Haut der behandelten Fläche ist empfindlicher, so dass es zu einer trockenen Haut oder zum Ablösen der Haut kommen kann.

### ● **Wunden und Verbrennungen der Haut**

Sehr selten können Verbrennungen oder Wunden in der Haut im Anschluss an die Anwendung auftreten. Die Verbrennung oder Wunde kann ein paar Wochen zur Heilung benötigen und äußerst selten könnte eine bleibende Narbe zurückbleiben.

### ● **Narbenbildung**

Obwohl es sehr selten vorkommt, kann eine dauerhafte Narbenbildung auftreten. Wenn eine Narbenbildung vorkommt, dann ist sie normalerweise in Form einer flachen und weißen Läsion auf der Haut (hypotroph). Dennoch kann es eine große und rote (hypertroph) oder eine umfassende sein, und sie kann sich über die Ränder der Verletzung selbst ausdehnen (Keloid). Anschließende ästhetische Behandlungen können vonnöten sein, um das Erscheinungsbild der Narbe zu verbessern.

### ● **Pigmentänderungen**

Silk'n™ zielt auf den Haarschaft ab, insbesondere auf die pigmentierten Zellen im Haarfollikel und auf den Haarfollikel selbst. Trotzdem besteht ein Risiko der Hyperpigmentation (verstärktes Pigment oder braune Verfärbung) oder der Hypopigmentation (Blasswerden) für die umgebende Haut. Das Risiko der Veränderungen bei der Hautpigmentation ist höher bei Personen, die dunklere Hautfarben haben.

Normalerweise sind eine Verfärbung und Veränderungen beim Pigment der Haut kurzzeitig, und eine dauerhafte Hyperpigmentation oder Hypopigmentation treten nur selten auf.

### ● **Übermäßige Rötung und Schwellung**

In seltenen Fällen kann die behandelte Haut sehr rot und angeschwollen werden. Das ist bei empfindlichen Gegenden des Körpers üblicher; Die Rötung und Schwellung sollte innerhalb von 2 bis 7 Tagen abklingen, und sie sollte durch ein häufiges Aufbringen von Eis behandelt werden. Eine sanfte Reinigung ist in Ordnung, aber man sollte es vermeiden, sich der Sonne auszusetzen.

### ● **Infektion**

Eine Infektion der Haut ist äußerst selten, aber dennoch ein mögliches Risiko im Anschluss an eine Verbrennung oder Wunde der Haut, die von Silk'n™ verursacht worden sind.

### ● **Blutergüsse**

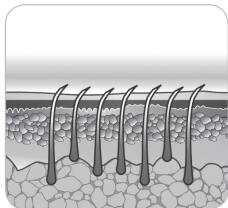
Die Verwendung von Silk'n™ kann sehr selten zu blau-lila Blutergüssen führen, die 5 bis 10 Tage andauern können. Wenn die blauen Flecken verblasen, kann es zu einer rostbraunen Verfärbung der Haut (Hyperpigmentation) kommen, die dauerhaft sein kann.

## 3. Eine langfristige Haarentfernung mit Silk'n™

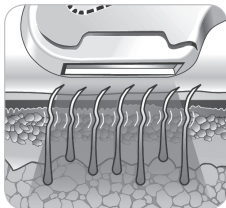
Silk'n™ ist ein persönliches Gerät für die langfristige Haarentfernung, das auf Licht basiert. Der Vorgang der auf Laser und Licht basierenden Haarentfernung ist gut bekannt und bewährt. Er hat sich in der klinischen Verwendung auf der ganzen Welt in über 15 Jahren als sicher und wirksam erwiesen, um eine langfristige Haarreduktion zu erreichen.

### 3.1. Wie entfernt das Licht die Haare?

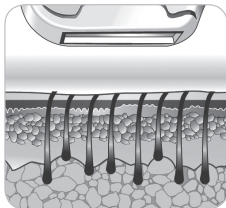
Eine auf Licht basierende Haarentfernung gründet auf der Theorie der selektiven Fotothermolyse, bei der optische Energie verwendet wird, um das Haarwachstum zu deaktivieren. Um solch eine thermische Auswirkung zu erreichen, muss das Pigment des Haarschafts Lichtenergie wahlweise aufnehmen und sie in Hitze umwandeln. Diese Selektivität wird erreicht, wenn optische Energie, die zu dem Gewebe abgegeben wird, hauptsächlich vom Pigment des Haarschafts aufgenommen wird, während die Haut und das umgebende Gewebe kühl bleiben. Melanin ist das Pigment im Haarschaft, das für die Absorption des Lichts verantwortlich ist, das die Hitze erzeugt, die letztendlich das Haarwachstum deaktiviert. Somit kann umso mehr Licht absorbiert werden und das Licht kann bei der Haarentfernung umso wirksamer sein, je mehr Melanin in den Haaren gegenwärtig ist (d.h. je dunkler die Haare sind).



Vor Silk'n™ Anwendung



Während Silk'n™ Impuls

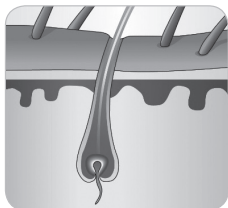


Nach Silk'n™ Anwendung

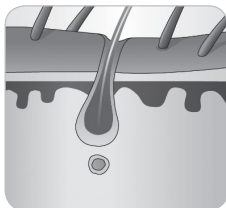
### 3.2. Wie beeinflusst der Zyklus des Haarwuchses die auf Licht basierende Haarentfernung?

Jedes Haar an unserem Körper durchläuft die drei Phasen des Haarwuchszyklus: Anagen, Katagen und Telogen. Diese Phasen haben eine wichtige Auswirkung darauf, wie die Behandlungsmethode der auf Licht basierenden Haarentfernung funktioniert.

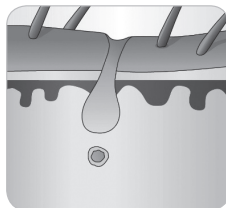
Anagen ist die Phase des Haarwuchses, während Katagen und Telogen Ruhephasen sind.



Anagen-Wuchsphase



Katagen-Ruhephase



Telogen-Ruhephase

### 3.3. Was ist anders bei der Home Pulsed Light™ Technologie von Silk'n™?

Silk'n™ verwendet das angemeldete Patent Home Pulsed Light™ Technologie (HPL™), das von den Wissenschaftlern bei Home Skinovations exklusiv für eine sichere und wirksame Entfernung von unerwünschten Haaren zu Hause entwickelt wurde. Die Technologie schafft die Voraussetzung für Silk'n™, im Vergleich zu anderen ähnlichen Systemen klein, tragbar und einfach zu bedienen zu sein. Und wie andere Licht- und Lasersysteme verwendet HPL™ Lichtenergie, um auf das Melaninpigment im Haar abzu zielen.

### 3.4. Planen Sie Ihre Haarentfernung mit Silk'n™ für beste Resultate

Ein typischer Haarwuchszyklus kann 18-24 Monate dauern. Während dieser Zeit könnten mehrfache Sitzungen mit Silk'n™ vonnöten sein, um eine langfristige Haarentfernung zu erreichen.

Die Wirksamkeit der Haarentfernung variiert von Mensch zu Mensch, je nach der Fläche des Körpers, der Haarfarbe und je nachdem wie Silk'n™ verwendet wird.

Der typische Plan der Haarentfernung mit Silk'n™ während einem vollständigen Haarwuchszyklus:

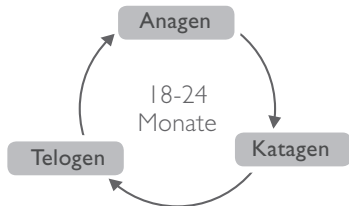
- Die ersten 3-4 Haarentfernungssitzungen mit Silk'n™ sollten ungefähr zwei Wochen auseinander liegen.
- Die Haarentfernungssitzungen 5-7 mit Silk'n™ sollten ungefähr vier Wochen auseinander liegen.
- Danach werden Sie Silk'n™ normalerweise wieder von Zeit zu Zeit verwenden und wenn es vonnöten ist, bis langfristige Resultate erreicht werden.

Die typische Nachsorge mit Silk'n™ nach dem Erreichen einer langfristigen Haarentfernung:

Wegen hormonalen oder anderen physiologischen Veränderungen können ruhende Haarfollikel aktiv werden. Haarentfernungssitzungen zur Nachsorge mit Silk'n™ könnten von Zeit zu Zeit vonnöten sein.

Die Zeit, die benötigt wird, um einen vollständigen Haarwuchszyklus abzuschließen, weicht von Mensch zu Mensch und vom Ort der Haare am Körper ab, aber sie beträgt üblicherweise 18-24 Monate.

In jedem bestimmten Augenblick befindet sich die Mehrheit der Haarfollikel auf jeder Hautfläche in den Ruhephasen. Diese ruhenden Haare können von Silk'n™ nicht beeinflusst werden. Jedoch werden die Haare in der wachsenden Anagen-Phase auf die Anwendungen von Silk'n™ reagieren. Es ist wichtig, dass Sie verstehen, dass es einen vollständigen Haarwuchszyklus benötigen kann, damit vollständige Resultate der Haarentfernung mit Silk'n™ erzielt werden können.



## 4. Erste Schritte mit Silk'n™

### 4.1. Beschreibung des Silk'n™ Geräts

Ihr Silk'n™ besteht aus einer **BASEISNEHEIT** und einem **APPLIKATOR**.

Auf der **BASEISNEHEIT** können Sie das Silk'n™ **BEDIENUNGSFELD** finden, einschließlich des **NETZSCHALTERS FÜR EIN/AUS** und der **STROMANZEIGELEUCHE**, den **EINSTELLUNG-TASTEN DER ENERGIEHÖHE** und **ANZEIGELEUCHTEN DER ENERGIEHÖHE**, des **TONSCHEITERS FÜR EIN/AUS**, der **ANZEIGE FÜR BETRIEBSBEREIT**, der **ANZEIGELEUCHE DES WARNSYSTEMS** und der **ANZEIGELEUCHTEN DES EINSATZES FÜR EINE VERWENDUNG VON 90% UND 100%**.

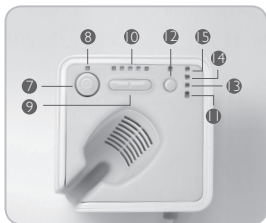
Auf dem Silk'n™ **APPLIKATOR** können Sie die **IMPULSTASTE** finden. Der **EINWEGLAMPENEINSATZ** befindet sich an der **APPLIKATORSPIITZE**.

### 4.2. Verpackungsinhalt

Beim Öffnen der Verpackung von Silk'n™ werden Sie die folgenden Teile vorfinden:

- **BASEISNEHEIT** und **APPLIKATOR** von Silk'n™
- Ein AC-Kabel
- Ein zweiter **EINWEGLAMPENEINSATZ**
- Diese Betriebsanleitung und eine Broschüre zum Schnellstart
- Eine DVD zur Anleitung

- 1 BASISEINHEIT
- 2 APPLIKATOR
- 3 IMPULSTASTE
- 4 EINWEGLAMPENEINSATZ
- 5 BEDIENTUNGSFELD
- 6 BEDIENTUNGSPANEEL
- 7 NETZSCHALTER FÜR EIN/AUS
- 8 STROMANZEIGELEUCHTE
- 9 EINSTELLUNGSTASTEN DER ENERGIEHÖHE
- 10 ANZEIGELEUCHTEN DER ENERGIEHÖHE
- 11 ANZEIGELEUCHTE FÜR BETRIEBSBEREIT
- 12 TONSCHALTER FÜR EIN/AUS
- 13 ANZEIGELEUCHTE DES EINSATZES FÜR EINE VERWENDUNG VON 90%
- 14 ANZEIGELEUCHTE DES EINSATZES FÜR EINE VERWENDUNG VON 100%
- 15 ANZEIGELEUCHTE DES WARNSYSTEMS



#### 4.3. Der Aufbau von Silk'n™

1. Nehmen Sie die **BASISEINHEIT**, den **APPLIKATOR** von Silk'n™ und andere Bestandteile aus der Schachtel.
  2. Fügen Sie den **APPLIKATOR** in seine Gabel in der **BASISEINHEIT** von Silk'n™ hinein.
  3. Überprüfen Sie, dass der **EINWEGLAMPENEINSATZ** richtig in den **APPLIKATOR** eingesteckt ist.
  4. Stöpseln Sie das Netzkabel in die Anschlussdose der **BASISEINHEIT** von Silk'n™ ein.
  5. Verbinden Sie das andere Ende des Netzkabels mit einer Steckdose.
- Ihr Silk'n™ ist jetzt für das Starten bereit.

#### 4.4. Die Behandlung mit Silk'n™ zum ersten Mal

Die Haut sollte rasiert, sauber, trocken und frei von jeglichen Antischweißmitteln oder Deodorants sein.

1. Drücken Sie den **NETZSCHALTER FÜR EIN/AUS**, um Silk'n™ anzuschalten.
2. Kurz nach dem Drücken des **NETZSCHALTERS FÜR EIN/AUS**, wird sich die **ANZEIGELEUCHTE FÜR BETRIEBSBEREIT**, begleitet von einem Piepton, einschalten, um anzuzeigen, dass Ihr Silk'n™ für seinen ersten Impuls bereit ist.
3. Ihr Silk'n™ ist automatisch auf die niedrigste Energiestufe eingestellt.

#### Energiehöhe

Die Energiehöhe legt die Intensität des Lichtimpulses von Silk'n™ fest, der auf Ihre Haut abgegeben wird, von der niedrigsten Stufe (-) zu der höchsten Stufe (+). Die entsprechenden Anzeigelampen auf dem Bedienungsfeld zeigen den Anstieg der Energiehöhe an. Wenn die Energiehöhe ansteigt, dann erhöhen sich auch die Ergebnisse der Haarentfernung sowie das Risiko von möglichen Nebenwirkungen und Komplikationen.

Beginnen Sie Ihre erste Haarentfernungssitzung mit Silk'n™ immer bei der niedrigsten Energieeinstellung. Wenn Sie leichte oder keine Schmerzen während und nach Ihrer ersten Haarentfernungssitzung bei der Verwendung der niedrigsten Energiestufe wahrnehmen, dann erhöhen Sie die Energiestufe um eine **ANZEIGELEUCHTE** bei der nächsten Sitzung und so weiter bei jeder anschließenden Sitzung.




Erhöhen Sie die Energiestufe nicht, wenn Sie **abnormale Schmerzen** während oder nach der Behandlung mit Silk'n™ wahrnehmen (siehe Abschnitt 2.6 – "Mögliche Nebenwirkungen").  
Erhöhen Sie die Energiestufe nicht während einer Haarentfernungssitzung, selbst wenn Sie keine Schmerzen empfinden. Leichte Schmerzen können auch einige Zeit nach der Verwendung auftreten.

Wann immer Silk'n™ eingeschaltet wird, wird sich seine Energiehöhe automatisch auf die niedrigste Energiestufe zurückstellen. Nur eine **ANZEIGELUCHE FÜR BETRIEBSBEREIT** wird eingeschaltet sein.

Um die Energiehöhe einzustellen, drücken Sie die **EINSTELLUNGSTASTEN DER ENERGIEHÖHE**, indem Sie "-" oder "+" verwenden, um die Energiehöhe entsprechend zu verringern oder zu erhöhen. Die Anzahl der **ANZEIGELUCHTEN DER ENERGIEHÖHE** wird mit der Änderung der Energiehöhe übereinstimmen.

Wenn Sie Silk'n zum ersten Mal verwenden, dann ist das System zu Ihrer Sicherheit automatisch eingestellt, um die ersten 50 Impulse bei der niedrigsten Energiehöhe abzugeben und die nächsten 200 Impulse bei einer Stufe von bis zu 3.

Um diese Sicherheitseinstellungen aufzuheben, drücken Sie die **EINSTELLUNGSTASTEN DER ENERGIEHÖHE**, indem Sie "-" oder "+" verwenden, um die Energiehöhe entsprechend zu verringern oder zu erhöhen. Die Anzahl der **ANZEIGELUCHTEN DER ENERGIEHÖHE** wird mit der Änderung der Energiehöhe übereinstimmen.



Drücken Sie die **APPLIKATORSPITZE** beständig gegen die Haut

4. Wenden Sie die **APPLIKATORSPITZE** auf der Haut an, indem Sie einen beständigen Druck ausüben. Gehen Sie sicher, dass sich die Hautfläche, die Sie behandeln möchten, gleichmäßig und sanft ausdehnt und dass die **APPLIKATORSPITZE** Im vollen Kontakt mit der Haut steht.
5. Drücken Sie die **IMPULSTASTE**, um einen Impuls abzugeben. Sie werden dann einen Lichtblitz sehen und ein leichtes KNALL geräusch hören. Das ist ein normaler Lichtimpuls von Silk'n™.
6. Nach dem Aussenden des Impulses, entfernen Sie die **APPLIKATORSPITZE** von Ihrer Haut. Silk'n™ wird sich für den nächsten Impuls wieder aufladen.
7. Nach ungefähr 3.5 Sekunden wird sich die **ANZEIGELUCHE FÜR BETRIEBSBEREIT** wieder einschalten, begleitet von einem Piepton, um anzuzeigen, dass Ihr Silk'n™ für einen nächsten Impuls bereit ist.
8. Fahren Sie mit dem Applizieren von Impulsen fort, bis die gewünschte Hautfläche vollständig behandelt ist.



Beachten Sie: Da dieser intensive Impuls für Ihre Augen störend sein kann, wird empfohlen, sie kurz vor dem Drücken der **IMPULSTASTE** zu schließen.

### Das Behandeln von Hautoberflächen

Die Impulse von Silk'n™ sollten in Reihen appliziert werden, indem Sie an einem Ende von jeder Reihe beginnen und nacheinander folgend zum anderen Ende hin fortschreiten. Diese Technik ermöglicht eine bessere Kontrolle der Erfassung der Haut und hilft Ihnen, dass Behandeln derselben Fläche mehr als einmal zu vermeiden oder sich überschneidende Hautflächen zu behandeln.

Die **APPLIKATORSPITZE** von Silk'n™ ist leicht erhaben angeordnet. Dadurch entwickelt sich beim Abgeben eines Pulses durch den Druck auf den Applikator eine kurzzeitige Druckstelle in Form eines Rechtecks, das der Lichtöffnungsfläche entspricht. Diese sichtbare Stelle können Sie für die exakte Platzierung des nächsten Impulses nutzen.



Versuchen Sie, sich überschneidende Impulse zu vermeiden!  
Behandeln Sie dieselbe Hautfläche nicht mehr als einmal pro Sitzung!

Wenn Ihre Haut Blasen bildet oder verbrennt, **BEENDEN SIE DIE ANWENDUNG UMGEHEND!**

#### 4.5. Was Sie von einer Behandlung mit Silk'n™ erwarten können?

Für viele Personen, die Silk'n™ verwenden, kann es Ihre erste Erfahrung mit einem auf Licht basierenden Gerät sein, das für den Hausgebrauch entwickelt wurde. Silk'n™ ist einfach zu bedienen, und Haarentfernungsitzungen gehen schnell vorüber. Während einer Sitzung mit Silk'n™ ist es normal, dass Sie das Folgende erleben und fühlen:

- **Ein Lichtblitz** – Das helle Licht von Silk'n™ schädigt die Augen nicht, wenn es auf Stellen, die sich nicht im Gesicht befinden, angewendet wird. Ein spezieller Schutz für die Augen ist nicht nötig, wenn Sie Silk'n™ richtig verwenden.
  - **Ein Rauschen des Gebläses** – Das Kühlungsgebläse in Silk'n™ macht ein Geräusch, das einem Fön ähnlich ist. Das ist normal.
  - **Ein Knallgeräusch mit jedem Impuls** – Wenn ein Impuls des HPL™ Lichts aktiviert wird, dann ist es normal, wenn man eine Art Plopp-Geräusch gleichzeitig mit dem Lichtblitz hört.
  - **Ein leichter Druck des Applikators** – Das ist für eine Anordnung von angrenzenden Lichtimpulsen nötig und hilfreich und ist Teil der einzigartigen Sicherheitseinrichtung von Silk'n™.
- Eine Empfindung von Wärme und Kribbeln** – Während jedem Lichtimpuls ist es normal, dass Sie ein sanftes Empfinden von Wärme und Kribbeln von der Lichtenergie spüren. Denken Sie daran, dass es wichtig ist, immer niedrige Energieeinstellungen für anfängliche Sitzungen zu verwenden. Sie können etwas Wärme bis zu einer Stunde nach Ihrer Sitzung mit Silk'n™ fühlen.
- **Eine leichte rote oder rosa Farbe der Haut** – Während oder direkt nach Ihrer Sitzung mit Silk'n™ ist es nicht ungewöhnlich, wenn Sie eine sehr leichte, rosa Verfärbung der Haut sehen. Das ist normalerweise um die Haare herum am sichtbarsten. Wenn Sie jedoch eine vollständige Rötung der Haut, eine Blasenbildung oder Verbrennungen wahrnehmen, dann beenden Sie die Verwendung von Silk'n™ sofort.

#### 4.6. Nach der Behandlung mit Silk'n™

- Sobald die Haarentfernungssitzung ausgeführt wurde, schalten Sie Silk'n™ aus, indem Sie den **NETZSCHALTER FÜR EIN/AUS** drücken. (Vergewissern Sie sich, dass Sie sich an die letzte Einstellung der Energiehöhe, die Sie verwendet haben, erinnern, da sie sich nicht wiedereinstellen wird, wenn Sie Silk'n™ erneut einschalten.)
- Ziehen Sie das Netzkabel aus der Steckdose heraus.
- Nach jeder Sitzung wird empfohlen, dass Sie Ihr Silk'n™ Gerät, besonders die **APPLIKATORSPIZIE**, reinigen (siehe Abschnitt 5.1 – "Die Reinigung von Silk'n™").
- Nach dem Reinigen wird empfohlen, dass Sie Ihr Silk'n™ Gerät in seiner Originalschachtel aufbewahren und dass Sie es von Wasser fern halten.



#### Hautpflege im Anschluss an die Haarentfernungssitzung

Setzen Sie die behandelten Hautflächen nicht der Sonne aus. Gehen Sie sicher, dass Sie die Haut während der ganzen Zeit der Haarentfernung und mindestens 2 Wochen im Anschluss an die letzte Sitzung mit Silk'n™ sorgfältig mit Sonnencreme schützen.



#### Nebenwirkungen und Komplikationen

Einige Patienten können eine Erfahrung mit Veränderungen der Pigmentation machen, die aus der Behandlung mit Silk'n™ resultiert. Diese Auswirkungen sind im Allgemeinen gering und kurzlebig, wenn sie auftreten.



**Wenn Sie jedoch die Erfahrung mit einer Komplikation machen** (siehe Abschnitt 2.6 – "Mögliche Nebenwirkungen"), **dann wenden Sie sich bitte sofort an Ihren Arzt.**

## 5. Die Instandhaltung von Silk'n™

### 5.1. Die Reinigung von Silk'n™

Nach jeder Haarentfernungssitzung wird empfohlen, dass Sie Ihr Silk'n™ Gerät und insbesondere die **APPLIKATORSPIITZE** reinigen.

- Ziehen Sie Silk'n™ vor der Reinigung aus der Steckdose heraus.
- Verwenden Sie ein trockenes, sauberes Tuch und einen handelsüblichen Reiniger; z.B. für Computer oder TV Bildschirme um Silk'n™ und insbesondere die **APPLIKATORSPIITZE** sanft abzuwischen.

Tauchen Sie Silk'n™ oder eines seiner Teile niemals ins Wasser ein!

### 5.2. Das Ersetzen des LAMPENEINSATZES

Der **EINWEGLAMPENEINSATZ** von Silk'n™ kann 750 Lichtimpulse erzeugen, die normalerweise 2 Beine, Arme, Achselhöhlen und die Bikinizone abdecken würden. Die Intensität des Impulses wird nur in Übereinstimmung mit der Einstellung der Energiehöhe des Gerätes bestimmt. Während der nutzbaren Lebenszeit des **EINWEGLAMPENEINSATZES** findet keine Herabsetzung der Energie statt.

Wenn ein **EINWEGLAMPENEINSATZ** 90% seiner möglichen Lebensdauer erreicht hat, dann wird die **ANZEIGELEUCHE DES EINSATZES FÜR EINE VERWENDUNG VON 90%** auf dem **BEDIENUNGSFELD** aktiviert werden und anzeigen, dass der **EINWEGLAMPENEINSATZ** bald ausgetauscht werden sollte.

Sobald alle 750 Impulse in einem **EINWEGLAMPENEINSATZ** verwendet worden sind, wird die **ANZEIGELEUCHE DES EINSATZES FÜR EINE VERWENDUNG VON 100%** aktiviert werden und anzeigen, dass keine weiteren Impulse mehr abgegeben werden können.

Damit Sie mit der Haarentfernungssitzung fortfahren können, wird es jetzt vonnöten sein, den **EINWEGLAMPENEINSATZ** auszutauschen.



**Beachten Sie:** Ein **EINWEGLAMPENEINSATZ** sollte auch ausgetauscht werden, wenn große Flecken darinnen erscheinen

### Um einen **EINWEGLAMPENEINSATZ** auszutauschen:

1. Drücken Sie den **NETZSCHALTER DER LINSE FÜR EIN/AUS**, um Silk'n™ auszuschalten.
2. Ziehen Sie das Netzkabel aus der Steckdose heraus.
3. Ergreifen Sie den verwendeten **EINWEGLAMPENEINSATZ** auf beiden Seiten, ziehen Sie ihn aus der Fassung heraus und entsorgen Sie ihn mit dem normalen Abfall.
4. Packen Sie einen neuen **EINWEGLAMPENEINSATZ** aus.
5. Stellen Sie die Löcher in der **APPLIKATORFASSUNG** mit den Metall- und Plastikgelenken in den neuen **EINWEGLAMPENEINSATZ** auf und drücken Sie ihn sanft an seinen Platz.

Wenn er richtig installiert ist, wird der **EINWEGLAMPENEINSATZ** rüdfedern, wenn er hineingedrückt und freigegeben wird.



## 6. Fehlerbehebung

### 6.1. "Mein Silk'n™ schaltet sich nicht ein."

- Vergewissern Sie sich, dass das Netzkabel richtig mit dem Silk'n™ Gerät verbunden ist.
- Vergewissern Sie sich, dass das Netzkabel mit einer Steckdose in der Wand verbunden ist.

## 6.2. "Ein Lichtimpuls wird nicht abgegeben, wenn ich den **IMPULSSCHALTER** drücke."

- Vergewissern Sie sich, dass Sie einen guten Kontakt mit der Haut haben und dass die **APPLIKATORSPIITZE** gleichmäßig und beständig in die Haut gedrückt wird. Zu Ihrer Sicherheit wird die **IMPULSTASTE** nur einen Impuls aktivieren, wenn die **APPLIKATORSPIITZE** beständig gegen die Haut gedrückt wird. Überprüfen Sie die **ANZEIGE DES EINSATZES FÜR EINE VERWENDUNG VON 100%**. Wenn Sie eingeschaltet ist, schalten Sie Silk'n™ ab und tauschen Sie den **EINWEGLAMPENEINSATZ** aus.
  - Vergewissern Sie sich, dass die **ANZEIGE FÜR BETRIEBSBEREIT** an ist.
    - a. Wenn die **ANZEIGE FÜR BETRIEBSBEREIT** innerhalb von 10 Sekunden ausgeschaltet bleibt, dann schalten Sie Silk'n™ aus und wieder an, indem Sie den **NETZSCHALTER FÜR EIN/AUS** zweimal drücken.
    - b. Wenden Sie sich an ein Kundenbetreuungszentrum von Silk'n™ in Ihrer Nähe, wenn das Problem bestehen bleibt.
  - Überprüfen Sie die **ANZEIGELEUCHE DES WARNSYSTEMS**.
    - a. Schalten Sie Silk'n™ aus und wieder an, wenn die Leuchte eingeschaltet ist, indem Sie den **NETZSCHALTER FÜR EIN/AUS** zweimal drücken.
    - b. Wenden Sie sich an ein Kundenbetreuungszentrum von Silk'n™ in Ihrer Nähe, wenn das Problem bestehen bleibt.
- Wenden Sie sich an ein Kundenbetreuungszentrum von Silk'n™ in Ihrer Nähe, wenn diese Probleme bestehen bleiben.



Versuchen Sie nicht, Ihr Silk'n™ Gerät zu öffnen oder zu reparieren. Nur autorisierten Reparaturzentren von Silk'n™ ist es gestattet, Reparaturen auszuführen.

Das Öffnen von Silk'n™ kann Sie gefährlichen elektrischen Bestandteilen und der gepulsten Lichtenergie aussetzen, die Ihnen einen ernsthaften körperlichen Schaden und/oder eine bleibende Verletzung des Auges zuführen können.  
Wenn Sie versuchen, Silk'n zu öffnen, könnte das Gerät beschädigt werden und Ihre Garantie erlischt.  
Wenden Sie sich bitte an die Kundenbetreuung von Silk'n™, wenn Sie ein zerbrochenes oder beschädigtes Gerät haben, das repariert werden muss.

## 7. Kundenbetreuung

Für weitere Informationen über Silk'n™ suchen Sie bitte Ihre regionale Website auf:

Deutschland: [www.silkn.de](http://www.silkn.de), Die Schweiz: [www.i-cos.ch](http://www.i-cos.ch), Österreich: [www.silkn.at](http://www.silkn.at)

Wenden Sie sich bitte an Ihre regionale Kundenbetreuung von Silk'n™, wenn Ihr Silk'n™ zerbrochen, beschädigt, reparaturbedürftig ist oder für jede weitere Hilfe der Benutzer von Silk'n™: Deutschland: [info@inno-essentials.de](mailto:info@inno-essentials.de) | +49(0)471-1806-29, Die Schweiz: [contact@silkn.ch](mailto:contact@silkn.ch), Österreich: [office@easymed.cc](mailto:office@easymed.cc) | +43 (0)1 90760430

## 8. Häufig gestellte Fragen

### 1. Funktioniert Silk'n™ wirklich?

Ja. In klinischen Tests, die von Ärzten durchgeführt wurden, hat Silk'n™ erwiesen, dass es langfristige Resultate der Haarentfernung auf eine sichere Art erreichen kann.

### 2. Wo an meinem Körper kann ich Silk'n™ verwenden?

Das Gerät von Silk'n™ wurde für die Entfernung von Körperhaaren unterhalb des Halses entwickelt. Die häufigsten Gegenden des Körpers, die mit Silk'n™ behandelt werden, sind: Beine, Achselhöhlen, Arme und Bikinizone. Es wird nicht empfohlen, Silk'n™ im Gesicht zu verwenden. Silk'n™ ist nicht für jede Person geeignet. Wir empfehlen, dass Sie alle Warnhinweise und Gegenanzeigen in dieser Bedienungsanleitung durchlesen.

### 3. Wie lange dauert eine Behandlungssitzung mit Silk'n™?

Die Zeit kann abhängig von der Gegend des Körpers, die behandelt werden soll, variieren. Ein ganzes Bein kann bis zu 30 Minuten dauern oder zwei Achselhöhlen können

10 Minuten dauern. Da Silk'n™ mit normalem elektrischem Strom bedient wird, kann es so lange, wie es nötig ist, verwendet werden, um eine vollständige Haarentfernungssitzung des gewünschten Körperteils (der gewünschten Körperteile) abzuschließen.

#### **4. Ist Silk'n™ sicher?**

Silk'n™ wurde unter Berücksichtigung von Ihrer Sicherheit entwickelt und von Spitzendermatologen und Fachärzten für plastische Chirurgie getestet und anerkannt, um Ihren Sicherheitsstandards für ein Gerät des Hausgebrauchs zu entsprechen. Aber man muss dieses Gerät, wie jedes andere Produkt für die Haut oder elektronische Gerät, in Übereinstimmung mit den Betriebsanweisungen und den Sicherheitsmaßnahmen für die Benutzer verwenden.

#### **5. Wird Silk'n™ wehtun?**

Wenn Silk'n™ richtig verwendet wird, berichten die meisten Benutzer des Geräts, dass Sie eine geringe Empfindung von Hitze zum Zeitpunkt des Lichtimpulses fühlen. Die Benutzer mit dickeren und dunkleren Haaren könnten etwas mehr Unbehagen empfinden, aber dieses Unbehagen lässt nach, sobald die Haarentfernungssitzung abgeschlossen ist. Für Ihre Annehmlichkeit hat Silk'n™ fünf Einstellungsstufen, die in Übereinstimmung mit Ihrer Empfindlichkeit verwendet werden können.

#### **6. Wie oft sollte ich Silk'n™ verwenden?**

Die Haarentfernungssitzungen mit Silk'n™ sollten im Abstand von zwei Wochen bei den ersten drei bis vier Sitzungen angeordnet werden. Danach sollten die Haarentfernungssitzungen ausgeführt werden, wenn die Haare zurückgewachsen sind, bis die erwünschten Resultate erreicht werden.

#### **7. Ist Silk'n™ bei weißen, grauen oder blonden Haaren wirksam?**

Silk'n™ funktioniert am besten bei dunkleren Haartypen oder bei Haaren, die mehr Melanin enthalten. Melanin ist das Pigment, das den Haaren und der Haut die Farbe verleiht und das Lichtenergie aufnimmt. Schwarz und Dunkelbraun reagieren am besten, obwohl braune und hellbraune Haare auch reagieren werden, benötigen sie normalerweise mehr Haarentfernungssitzungen. Rot könnte eine Reaktion zeigen. Weiße, graue oder blonde Haare reagieren gewöhnlich nicht auf Silk'n™, obwohl einige Benutzer nach mehrfachen Haarentfernungssitzungen Resultate wahrgenommen haben.

#### **8. Kann ich Silk'n™ bei einer braunen oder schwarzen Haut verwenden?**

Verwenden Sie Silk'n™ nicht auf einer natürlichen dunklen Hautfarbe! Silk'n™ entfernt unerwünschte Haare durch die selektive Behandlung des Haarpigments. Eine unterschiedliche Menge an Pigmenten kommt auch im umgebenden Hautgewebe vor. Die Menge der Pigmente bei einer Haut einer bestimmten Person, die sich durch seine Hautfarbe bemerkbar macht, bestimmt den Grad des Risikos, dem er ausgesetzt ist, wenn er Silk'n™ verwendet. Das Behandeln einer dunklen Haut mit Silk'n™ kann negative Auswirkungen zur Folge haben, wie zum Beispiel Verbrennungen, Blasen und Veränderungen der Hautfarbe (Hyper- oder Hypopigmentation).

#### **9. Wann werde ich Resultate von Silk'n™ sehen?**

Wie bei jedem anderen Haarentfernungsgesicht, das auf Licht oder Laser basiert, sind die Resultate nicht unmittelbar zu sehen, und in Wirklichkeit könnten Sie denken, dass überhaupt nichts passiert ist. Die Haare scheinen manchmal nach einer Haarentfernungssitzung zurückzuwachsen, aber normalerweise werden viele dieser Haare nach zwei Wochen einfach ausfallen. Zusätzlich wachsen die Haare in drei unterschiedlichen Phasen und nur die Haare in einer aktiven Wachstumsphase werden von Silk'n™ beeinflusst werden. Das ist einer der Hauptgründe, dass mehrfache Sitzungen vonnöten sind, um das gewünschte Ergebnis zu erreichen.

#### **10. Kann ein Mann Silk'n™ verwenden?**

Obwohl Silk'n™ exklusiv für Frauen entwickelt wurde, kann das Gerät für eine Verwendung von Männern geeignet sein. Jedoch benötigen die Haare bei Männern, üblicherweise diejenigen auf der Brust, mehr Haarentfernungssitzungen als bei Frauen, um die gewünschten Ergebnisse zu erhalten. Es wird wie bei Frauen nicht empfohlen, Silk'n™ bei den Gesichtshaaren der Männer; wie zum Beispiel dem Bart und Oberlippenbart, anzuwenden.

#### **11. Warum wachsen meine Haare, obwohl ich sie vor einer Woche behandelt habe?**

Es ist üblich, dass es scheint, als ob die Haare bis zu zwei Wochen nach einer Haarentfernungssitzung mit Silk'n™ immer noch wachsen. Dieser Vorgang ist als "Ausstoßung" bekannt, nach ungefähr zwei Wochen werden Sie sehen, dass diese Haare einfach ausfallen oder mit einem leichten Ruck herausfallen können. (Dennoch empfehlen wir nicht, dass Sie an den Haaren ziehen – lassen Sie sie einfach auf eine natürliche Weise herauskommen.) Es ist auch möglich, dass einige Haare wegen einer vergessenen Anwendung oder verschiedenen Wachstumsphasen nicht von Silk'n™ beeinflusst werden. Diese Haare werden in Nachfolgesitzungen behandelt werden und demzufolge ist das der Grund, dass mehrfache Haarentfernungssitzungen benötigt werden, um das beste Ergebnis mit Silk'n™ zu erhalten.

#### **12. Ich habe gehört, dass einige Haare nach einer auf Licht basierenden Haarentfernung geringer und feiner zurückwachsen?**

Dieses Phänomen ist bei den Kosmetikern und Ärzten gut dokumentiert, die Licht- und Lasergeräte für eine Haarentfernung verwenden. Es ist möglich, dass einige Haare nach einer Haarentfernung mit Silk'n™ geringer und feiner zurückwachsen werden. Normalerweise sind diese Haare ein Bruchteil von denen, die ursprünglich dort waren, und eine weiterführende Behandlung kann eine gewünschte Auswirkung auf sie haben.

#### **13. Warum kann ich mich nicht selbst behandeln, wenn ich eine "aktive" Sonnenbräune habe?**

Verwenden Sie Silk'n™ nicht auf einer gebräunten Haut oder nach einer Sonnenexposition! Gebräunte Haut und insbesondere nach einer Sonnenexposition enthält eine große Menge des Pigments Melanin. Dies trifft auf alle Hauttypen und -farben zu, einschließlich derjenigen, die nicht zu schnell braun zu werden scheinen. Das Vorhandensein einer großen Menge von Melanin setzt die Haut einem höheren Risiko der negativen Auswirkungen aus, wenn Silk'n™ verwendet wird, einschließlich Verbrennungen, Blasen und Veränderungen der Hautfarbe (Hyper- oder Hypopigmentation).

#### **14. Ist eine langfristige Verwendung von Silk'n™ für meine Haut gefährlich?**

Die Verwendung von Licht- und Laserenergie in der ästhetischen Medizin ist seit über 15 Jahren in professionellen, durch Fachleute überprüften Zeitschriften und durch

angesehene Einrichtungen wie der Mayo Klinik gut dokumentiert worden. Diese Zeitschriften und Einrichtungen haben über keinerlei Nebenwirkungen oder über keine Schädigung durch eine langfristige Verwendung eines Licht- oder Lasergeräts berichtet.

**15. Kann ich Silk'n™ verwenden, um meine Kinnhaare oder andere Haare im Gesicht zu entfernen?**

Es wird nicht empfohlen, Silk'n™ im Gesicht oder am Hals zu verwenden. Im Gegensatz zu Körperhaaren bleiben die meisten der potenziellen Gesichtshaare bei Frauen inaktiv und verborgen, während nur ein Bruchteil von ihnen wächst und zum Vorschein kommt. Wenn man Gesichtshaare den Lichtimpulsen von Silk'n™ aussetzt, dann können ersichtliche Haare entfernt werden, aber gleichzeitig kann auch ein unerwünschtes Wachstum von verborgenen Haaren angeregt werden. Zusätzlich kann die Verwendung von Silk'n™ zur Entfernung von Gesichtshaaren ernsthafte Verletzungen am Auge verursachen.

**16. Wie lange sollte ich mit einer Behandlung mit Silk'n™ nach einer ungeschützten Sonneneexposition warten?**

Man sollte 4 Wochen warten, bevor man Silk'n™ nach einer ungeschützten Sonneneexposition anwendet. Wenn Sie dennoch unsicher über eine Sonneneexposition sind, sollten Sie sich an Ihren Arzt oder an die Kundenbetreuung von Home Skinovations wenden.

**17. Sollte ich vor der Verwendung von Silk'n™ etwas Bestimmtes tun?**

Vor jeder Sitzung mit Silk'n™ ist es wichtig, dass eine Sonneneexposition auf der behandelten Fläche für mindestens vier Wochen vermieden wird. Ein hoher UV-Sonnenschutzfaktor (50+) wird dabei behilflich sein, sowie eine Kleidung, die die behandelte Fläche bedeckt. Die zu behandelnde Fläche sollte außerdem mit einer milden Seife und Wasser gereinigt werden, und die Haare sollten bis zur Hautoberfläche herunter rasiert werden.

**18. Wie sollte ich die Fläche der Behandlung nach der Verwendung von Silk'n™ pflegen?**

Die Fläche, die mit Silk'n™ behandelt wurde, kann mit handelsüblichen Produkten der Hautpflege gereinigt und gepflegt werden. Man muss besonders darauf achten, dass eine ungeschützte Sonneneexposition vermieden wird. Starke Sonnenschutzfaktoren (50+) und eine bedeckende Kleidung sind für den Schutz vor der Sonne geeignet.

**19. Sollte ich nach einer Behandlung die Haare herausziehen?**

Nein, lassen Sie die Haare allmählich selbst herausfallen. Das kann bis zu 2 Wochen dauern.

## 9. Technische Daten

Größe der Stelle	2cm x 3cm [6cm <sup>2</sup> ]
Geschwindigkeit	1 Impuls alle 3.5 Sekunden: 1.7 cm <sup>2</sup> /sec
Technologie	Neue Technologie: Home Pulsed Light™
Maximale Energiehöhe	Max 5J/cm <sup>2</sup>
Wellenlänge	475-1200nm
Ladezeit / Stromquelle	Kontinuierlicher Betrieb
Elektrische vereisten	100-240VAC, 2A
Die Zeit, die zum Behandeln der Unterschenkel benötigt wird	30 Minuten
Bedienung und Sicherheit	Die Spitze des Sicherheitssensors aktiviert einen Selbstauslöser für maximale Sicherheit & Kontrolle. Bei allen Körperteilen einfach zu bedienen.
Größe der Verpackung	Höhe 9 Zoll, Breite 9 Zoll, Tiefe 5.2 Zoll
Gewicht des Systems	4 Pfund

## 10. Etikettierung

HomeSkinovations

MODEL : **Silk'n**  
PART NO. : **AS100001E**  
POWER: **~ 100-240Vac ;2A**  
**50-60Hz**



This device complies with part 15 of the FCC Rules. Operation is subject to the following two conditions: (1) This device may not cause harmful interference, and (2) this device must accept any interference received, including interference that may cause undesired operation



**008024**

Made in ISRAEL

LB100461E

Klasse II Gerät

Schutzgrad gegen einen Stromschlag: Typ BF des angewandten

WEEE – Elektro- und Elektronikalt-/schrottgeräte CE-markering

CE-Kennzeichnung

Befolgen Sie die Bedienungsanleitung

Dieses Gerät entspricht den Regeln des Teil 15 der FCC (Federal Communications Commission Rules)

Schutzgrad gegen Wassereintritt: durchschnittlich  
Dieses Produkt ist für eine Verwendung in Gegenwart einer brennbaren betäubenden Zusammensetzung mit Luft oder mit Sauerstoff oder Stickoxid nicht geeignet.



# EC Konformitätserklärung

Wir, Home Skinovations Ltd., erklären, dass es unsere alleinige Verantwortung ist, dass die Hautbehandlungsprodukte für den Hausgebrauch.

**Markenbezeichnung:** Home Skinovations

**Modellbezeichnung:** Silk'n, Einweglampeneinsatz

**Modellnummer:** ASI00001E, ASI00674B, ASI00756A

vollständig in Übereinstimmung mit den grundlegenden Anforderungen der Richtlinien des Rates 89/336/EEC und 73/23/EEC sind, die zu den Richtlinien 93/68/EEC ergänzt worden.

Diese Erklärung gründet auf der vollständigen Einhaltung der Produkte der folgenden europäischen Standards:

EMC:	EN 61000-3-2:2000; (A2:2005) EN 61000-3-3:1995; (A1:2001) EN 55014-1:2000; (A2:2002) EN55014-2:1997; (A1:2001)
Elektrische Sicherheit:	EN 60335-1:2002; (A1:2004;A12:2006) EN 60335-2-23:2003 EN 60335-2-27:2003
Exposition auf ein ausgestrahltes elektromagnetisches Feld:	EN 50364:2001

Hersteller:  
Home Skinovations Ltd.  
Apolo Building, Shaar  
Yokneam, POB 533, Yokneam  
20692, ISRAEL  
Tel: +972-4-9097470  
Fax: +972-4-9097471

Bevollmächtigter:  
Dr. Kurt Huber Str. 6  
D-82031 Grünwald,  
DEUTSCHLAND  
Tel. +49-89-64919530  
Fax +49-89-64919531



**Gabi Lavi**

*Hauptgeschäftsführerin*  
Yokneam, 4. Februar 2008



**Dr. Amir Waldman**

*VP der regulatorischen & klinischen  
Angelegenheiten*  
Yokneam, February 4, 2008



Silk'n™ ist ein **von Ärzten empfohlenes** und innovatives, auf Licht basierendes Gerät für die Haarentfernung **in der Privatsphäre von Ihrem eigenen Zuhause**. Silk'n™ ist **sicher, einfach zu bedienen** und **kostengünstig** und erreicht **bezeichnete klinische Ergebnisse**, während ein persönlicher Komfort geboten wird.

Silk'n™ verwendet die am höchsten entwickelte und neue Technologie **Home Pulsed Light™ (HPL™)**, die von **Home Skinovations Ltd.** entwickelt wurde.



Apolo Building, Shaar Yokneam POB 533, Yokneam 20692, ISRAEL [www.silkn.com](http://www.silkn.com)  
tel. +972-4-9097470, fax +972-4-9097471, [info@silkn.com](mailto:info@silkn.com), [contact@silkn.com](mailto:contact@silkn.com)